

THÔNG SỐ KỸ THUẬT / SPECIFICATION		Rush 5 1.5AT	
KÍCH THƯỚC - TRỌNG LƯỢNG / DIMENSION - WEIGHT			
Kích thước tổng thể bên ngoài / Overall Dimension	Dài x Rộng x Cao / L x W x H	mm x mm x mm	4435 x 1695 x 1705
Chiều dài cơ sở / Wheelbase		mm	2685
Chiều rộng cơ sở / Tread	(Trước/Sau) / (Front/Rear)	mm	1445 / 1460
Khoảng sáng gầm xe / Ground clearance		mm	220
Góc thoát / Approach Angle	(Trước/Sau) / (Front/Rear)	degree	31.0 / 26.5
Bán kính vòng quay tối thiểu / Minimum turning radius		m	5.2
Trong lượng không tải / Kerb weight		kg	1290
Trong lượng toàn tải / Gross weight		kg	1870
Dung tích bình nhiên liệu / Fuel Tank Capacity		L	45
ĐỘNG CƠ-VẬN HÀNH / ENGINE - PERFORMANCE			
Loại động cơ / Engine model Code			2NR-VE (1.5L)
Số xy lanh / No of Cyls			4
Bố trí xy lanh / Cylinder Arrangement			Thẳng hàng / In line
Dung tích xy lanh / Displacement		cc	1496
Tỉ số nén / Compression Ratio			11.5
Hệ thống nhiên liệu / Fuel System			Phun xăng điện tử / Electronic fuel injection
Loại nhiên liệu / Fuel type			Xăng / Petrol
Công suất tối đa / Max output		(kw)hp@rpm	(76) / 102 @ 6300
Mô men xoắn tối đa / Max torque		nm@rpm	134 @ 4200
Hệ thống truyền động / Drivetrain			Dẫn động cầu sau / RWD
Hộp số / Transmission type			Số tự động 4 cấp / 4AT
Hệ thống treo / Suspension	Trước / Front Sau / Rear		Macpherson Phụ thuộc đa liên kết / Axle Type w/5-link
Hệ thống lái / Steering system	Trợ lực tay lái / Steering Type		Điện / Power
Vành & lốp xe / Tire & wheel	Loại vành / Tyre Kích thước lốp / Size Lốp dự phòng / Spare tire		Mâm đúc / Alloy 215 / 60R17 Mâm đúc / Alloy Đĩa / disc
Phanh / Brake	Trước / Front Sau / Rear		Tang trống / Drum
Tiêu chuẩn khí thải / Emission standard			Euro 4
Tiêu thụ nhiên liệu / Fuel Consumption	Ngoài đô thị / Highway Kết hợp / Combine Trong đô thị / City	L/100km	5.8 6.7 8.2
NGOẠI THẤT / EXTERIOR			
Cụm đèn trước / Headlamp	Đèn chiếu gần / Lo-beam Đèn chiếu xa / Hi-beam Hệ thống điều khiển đèn tự động / Auto light control Hệ thống nhắc nhở đèn sáng / Light remind warning		LED LED Có / With Có / With
Cụm đèn sau / Taillamp			LED
Đèn báo phanh trên cao (Đèn phanh thứ ba) / Highmounted stop lamp (Third brake lamp)			LED
Đèn sương mù / Foglamp	Trước / Front		Có / With
Gương chiếu hậu ngoài / Outer mirror	Chức năng điều chỉnh điện / Power adjust Chức năng gập điện / Power fold Tích hợp đèn báo rẽ / Turn signal lamp		Có / With Có / With Có / With
Gạt mưa / Wiper	Màu / Color Trước / Front Sau / Rear		Cùng màu thân xe / Body Color Gián đoạn / intermittent Gián đoạn / intermittent Có / With
Chức năng sấy kính sau / Rear glass Defogger			Có / With
Âng ten / Antenna			Dạng vây cá / Sharkfin
Tay nắm cửa ngoài xe / Outer door handle			Cùng màu thân xe, có nút bấm / Colored w / switch cùng màu thân xe / Colored
Thanh cản (giảm va chạm) / Bumper	Trước / Front Sau / Rear		Đen / Black Ma chrome Có / With Có / With
Lưới tản nhiệt / Front grille			Đen / Black
Cánh hướng gió nóc xe			Ma chrome
Thanh đỡ nóc xe / Roof rail			Có / With
NỘI THẤT / INTERIOR			
Tay lái / Steering wheel	Loại tay lái / Type Chất liệu / Material Nút bấm điều khiển tích hợp / Steering switch Điều chỉnh / Adjust		3 chấu / 3 spoke Bọc da / Leather Am thanh + điện thoại rảnh tay / Audio + tel Chỉnh tay 2 hướng / Manual tilt 2 chế độ ngày và đêm / Day & night
Gương chiếu hậu trong / Inner mirror			Ma Chrome
Tay nắm cửa trong xe / Inner door handle			Analog
Cụm đồng hồ / Instrument cluster	Loại đồng hồ / Type Chức năng báo vị trí cần số / Shift position indicator Màn hình hiển thị đa thông tin / MID (Multi information display)		Có / With LCD
GHẾ / SEATING			
Chất liệu bọc ghế / Material			Nỉ / Fabric Thường / Normal
Ghế trước / Front	Loại ghế / Type Điều chỉnh ghế lái / Driver's seat Điều chỉnh ghế hành khách / Front passenger's seat		Chỉnh tay 6 hướng / 6 way manual Chỉnh tay 4 hướng / 4 way manual
Ghế sau / Rear	Hàng ghế thứ hai / 2nd-row Hàng ghế thứ ba / 3rd row		Gập thẳng 60:40 1 chạm / Tumble 60:40 1 touch 50:50 gập thẳng / 50:50 tumble
TIỆN ÍCH / UTILITIES & COMFORT			
Hệ thống điều hòa / Air conditioner			Tự động / auto
Cửa gió sau / Rear air duct			Có / With DVD 7 inch
Hệ thống âm thanh / Audio	Đầu đĩa / Head unit Số loa / Number of speaker Cổng kết nối AUX / AUX Cổng kết nối USB / USB Kết nối Bluetooth / Bluetooth Kết nối wifi / Wifi Hệ thống đàm thoại rảnh tay / Hands-free system Kết nối HDMI / HDMI connect		8 Có / With Có / With Có / With Có / With Có / With Có / With Có / With
Chìa khóa thông minh & khởi động bằng nút bấm / Smart key & push start			Có / With
Khóa cửa điện / Power door lock			Có / With
Chức năng khóa cửa từ xa / Wireless Door Lock			Có / With
Cửa sổ điều chỉnh điện / Power window			Có, 1 chạm chống kẹt ghế lái / With, D- 1 touch jam protection
HỆ THỐNG CHỐNG TRỘM/ ANTI-THEFT SYSTEM			
Hệ thống báo động / Alarm			Có / With
Hệ thống mã hóa khóa động cơ / Immobilizer			Có / With
AN TOÀN CHỦ ĐỘNG / ACTIVE SAFETY			
Hệ thống chống bó cứng phanh / ABS			Có / With
Hệ thống hỗ trợ lực phanh khẩn cấp / BA (Brake Assist)			Có / With
Hệ thống phân phối lực phanh điện tử / EBD (Emergency Brake Distribution)			Có / With
Hệ thống cân bằng điện tử / VSC (Vehicle Stability Control)			Có / With
Hệ thống kiểm soát lực kéo / TRC (Traction control)			Có / With
Hệ thống hỗ trợ khởi hành ngang dốc / HAC (Hill Start Assist control)			Có / With
Đèn báo phanh khẩn cấp / EBS (Emergency brake signal)			Có / With
Camera lùi / Back camera			Có / With
Cảm biến hỗ trợ đỗ xe / Sensor	Sau / Rear		2
AN TOÀN BỊ ĐỘNG / PASSIVE SAFETY			
Túi khí / SRS airbag	Túi khí người lái & hành khách phía trước / Driver & Front passenger Túi khí bên hông phía trước / Front side Túi khí rèm / Curtain		Có / With Có / With Có / With
Khung xe G0A / G0A Frame			Có / With
Đai an toàn / Seat belt			3 điểm, 7 vị trí / 3 points ELRx7
Ghế có cấu trúc giảm chấn thương có (Tua đầu giảm chấn) / WIL (Whiplash injury lessening)			Có / With
Cột lái tự đổ / Collapsible Steering Column			Có / With
Bàn đạp phanh tự đổ / Collapsible braking pedal			Có / With

Công ty Ô tô Toyota Việt Nam được quyền thay đổi bất kỳ đặc tính nào mà không báo trước. Hình ảnh xe và một số đặc tính kỹ thuật trong ấn phẩm này có thể hơi khác so với thực tế. Toyota Motor Vietnam reserves the right to alter any specifications and equipment without prior notice. Vehicle photos and detailed specifications in this print item may vary from the actual ones.



**NO QUALITY!
NO LIFE**



SUV 7 CHỖ HOÀN TOÀN MỚI
Rush

ĐƯỜNG DÂY NÓNG PHỤC VỤ KHÁCH HÀNG
CUSTOMER SERVICE HOTLINE

Hotline: 1800.1524
Mobile: 0916 001 524
Email: tmv_cs@toyotavn.com.vn

VAY TỬ TOYOTA, MUA XE TOYOTA. Xin vui lòng liên hệ:
- Công ty Tài chính Toyota Việt Nam:
Tel: 028 73090998 - Fax: 028 3911 0113
www.toyotafinancial.com.vn | info@toyotafinancial.com.vn
• Hệ thống Đại lý ủy quyền Toyota trên toàn quốc



TOYOTA
FINANCIAL SERVICES

TÍN DỤNG MUA XE



CHINH PHỤC TỪNG THÁCH THỨC

Với diện mạo khoẻ khoắn cùng đường nét tinh tế đến từng chi tiết, TOYOTA RUSH đại diện cho tinh thần khát khao chinh phục những tâm cao mới.



ĐẦU XE

Thiết kế mũi xe nhỏ dài cùng ốp cản trước tạo nên đường nét khoẻ khoắn cho chiếc TOYOTA RUSH thế hệ mới. Hệ thống lưới tản nhiệt với cụm đèn pha hai bên kết hợp cùng logo giúp xe toát lên vẻ bề thế từ góc nhìn chính diện.

CỤM ĐÈN TRƯỚC

Cụm đèn trước với thiết kế vượt dài ra phía thân xe tạo cảm giác về một chiếc SUV bề thế, ổn định và mạnh mẽ.

HÔNG XE

Hai bên sườn xe là các đường dập nổi kết hợp cùng thiết kế cửa sổ vượt dài mang đến cảm giác không ngừng chuyển động dù đang đứng yên.

ĐUÔI XE

Các đường gân liền mạch từ thân tới đuôi xe tạo ấn tượng về vẻ ngoài năng động của chiếc xe. Phần mặt sau nổi liền sang hai bên củng cố thêm vẻ chắc chắn của chiếc SUV thế hệ mới này.

ĐÈN HẬU

Đèn hậu với thiết kế mỏng và dài giúp đường nét của chiếc xe thêm tinh tế với góc nhìn từ phía sau.

MÂM XE

Mâm xe 17 inch mang đến hình ảnh cân đối, năng động cho chiếc xe khi nhìn từ bên hông.



Không gian nội thất thoáng đãng cùng lối thiết kế thông minh đem lại sự tiện nghi và thoải mái nhất cho hành khách trong mỗi chuyến đi.

NỘI THẤT TINH TẾ, TIỆN NGHI BẬC NHẤT



HỆ THỐNG KHỞI ĐỘNG THÔNG MINH

Hệ thống khởi động thông minh bằng nút bấm tạo sự thuận tiện tối đa cho khách hàng. Chỉ với thao tác bấm nút, xe đã khởi động để chuẩn bị cho hành trình mới.



BẢNG ĐỒNG HỒ TỐC ĐỘ ĐỘNG CƠ

Màn hình analog thể hiện rõ nét tốc độ xe và một số chỉ báo khác.

MÀN HÌNH TỐC ĐỘ

Màn hình tốc độ hiển thị tốc độ xe đang di chuyển, quãng đường đã đi, hướng đi và một số cảnh báo an toàn. Các chi tiết được thiết kế tinh tế tạo điểm nhấn cho khu vực điều khiển xe trong cả ngày và đêm.



KHU VỰC ĐIỀU KHIỂN ÂM THANH/ĐIỀU HOÀ

Phân điều khiển được tích hợp các tiện ích giúp tối ưu hoá nhu cầu giải trí và mang lại trải nghiệm âm thanh trung thực cho hành khách.

Các phím điều khiển nhiệt độ điều hoà dễ dàng thao tác khi lái xe.



HỆ THỐNG DVD, 8 LOA, CỔNG KẾT NỐI AUX/USB/BLUETOOTH/WIFI

Hệ thống giải trí với dàn âm thanh 8 loa cùng cổng kết nối linh hoạt tích hợp các thiết bị AUX/USB/Bluetooth/Wifi sẽ giúp người lái và hành khách tận hưởng những giây phút vui vẻ, thoải mái xuyên suốt chuyến đi.



TAY LÁI

Tay lái 3 chấu tích hợp các phím điều khiển hệ thống âm thanh và đàm thoại rảnh tay đem lại sự tiện nghi cao cho người lái.



HỆ THỐNG ĐIỀU HOÀ

Toyota RUSH thế hệ mới được trang bị hệ thống điều hòa tự động 2 dàn lạnh và cửa gió sau giúp không khí mát lạnh được phân bố đều trong xe xuyên suốt chuyến đi.



KHOANG HÀNH LÝ

Khoang hành lý rộng rãi, chắc chắn, cho phép chứa nhiều vật dụng, thích hợp với các nhu cầu sử dụng khác nhau.

PHỤ KIỆN

NGOẠI THẤT




ỐP CẢN TRƯỚC (CHỨA SƠN)



ỐP CẢN SAU (CHỨA SƠN)



BỘ ỐP ĐÈN SƯƠNG MÙ TRD



ỐP SƯỜN XE TRD



LOGO TRD



CHỤP ỐNG XÁ



VÈ CHE MƯA

CHĂM SÓC VÀ BẢO VỆ

TIỆN ÍCH



HỘP LẠNH



KHAY HÀNH LÝ GẤP GỌN



BƠM ĐIỆN



BỘ HỖ TRỢ KHẨN CẤP



ĐO ÁP SUẤT LỐP

MÀU XE



TRẮNG(W09)



BẠC(1E7)



ĐỒNG(4T3)



ĐỎ(3Q3)



ĐEN(X12)



ĐỎ(R54)

HỘP SỐ

Hộp số 4 cấp giúp xe vận hành mượt mà, tăng tốc êm ái và tiết kiệm nhiên liệu.



BÁN KÍNH QUAY VÒNG TỐI THIỂU

Bán kính quay vòng tối thiểu nhỏ - 5,2 m, giúp người dùng điều khiển dễ dàng trong không gian hẹp.



DẪN ĐỘNG CẦU SAU

Hệ thống dẫn cầu sau với sức đẩy tốt giúp xe lên dốc và chở tải dễ dàng.

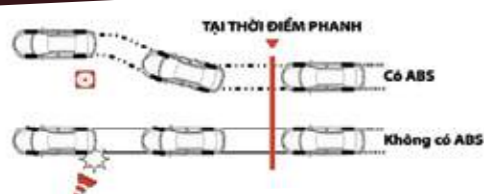


HỆ THỐNG TREO

Với hệ thống treo trước độc lập Macpherson giúp xe vận hành êm dịu và đảm bảo độ bám đường cho bánh xe cùng hệ thống treo sau phụ thuộc đa liên kết chắc chắn và chịu lực tốt.

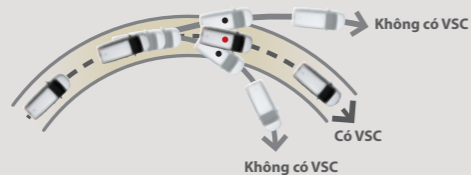
VẬN HÀNH

AN TOÀN



HỆ THỐNG CHỐNG BÓ CỨNG PHANH ABS

Khi được kích hoạt bằng đạp phanh dứt khoát, hệ thống chống bó cứng phanh ABS sẽ tự động nhấp nhả phanh liên tục, giúp các bánh xe không bị bó cứng, cho phép người lái duy trì khả năng điều khiển xe tránh chướng ngại vật và đảm bảo ổn định thân xe.



HỆ THỐNG CÂN BẰNG ĐIỆN TỬ VSC VỚI CÔNG TẮT OFF

Hệ thống VSC kiểm soát công suất động cơ và phân bổ lực phanh hợp lý tới từng bánh xe, nhờ đó giảm thiểu nguy cơ mất lái và trượt bánh xe đặc biệt trên các cung đường trơn trượt hay khi vào cua gấp.



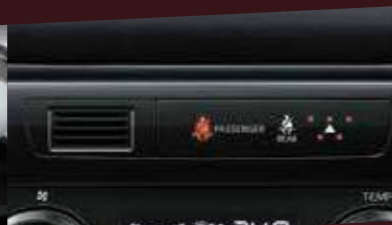
CẢM BIẾN SAU & CAMERA LÙI

Cảm biến sau và camera lùi hỗ trợ xác định vật cản ở đuôi xe, phát tín hiệu cảnh báo giúp người điều khiển đánh lái phù hợp.



TÚI KHÍ

Hệ thống an toàn đầy đủ, tiện nghi với 6 túi khí và đèn báo dây đai an toàn ở tất cả các ghế giúp giảm thiểu chấn thương cho hành khách trong trường hợp không may xảy ra va chạm.



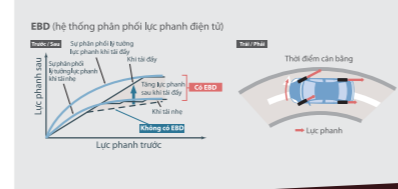
HỆ THỐNG NHẮC NHỞ CÀI DÂY AN TOÀN

Hệ thống với tính năng an toàn nhắc nhở người lái và hành khách luôn cài dây an toàn, bảo vệ tính mạng khi tham gia giao thông.



HỆ THỐNG HỖ TRỢ KHỞI HÀNH NGANG DỐC HAC

Khi người lái chuyển từ chân phanh sang chân ga để khởi hành ngang dốc, hệ thống HAC sẽ tự động tác động phanh tới cả 4 bánh xe trong vòng khoảng 2 giây, nhờ đó giúp chiếc xe không bị trôi dốc và dễ dàng khởi hành hơn.



HỆ THỐNG PHÂN PHỐI LỰC PHANH ĐIỆN TỬ EBD

Hệ thống phân phối lực phanh điện tử EBD phân bổ lực phanh hợp lý lên các bánh xe, giúp nâng cao hiệu quả phanh, đặc biệt khi xe đang chất tải và vào cua.